



Sieben Fragen an den Weihnachtsmann

Reporter: Wie schaffen Sie es, an Weihnachten allen Kindern ihre Geschenke zu bringen?

Weihnachtsmann: Ich habe halt meine Geheimnisse.

Reporter: Wie können Ihre Rehtiere fliegen?

Weihnachtsmann: Durch meinen Weihnachtsstaub.

Reporter: Wie passen Sie durch die engen Schornsteine?

Weihnachtsmann: Ich habe einen Trank, der mich ganz dünn macht.

Reporter: Passiert es Ihnen manchmal, dass Sie vom Schlitten fallen?

Weihnachtsmann: Nein, ich habe einen Sicherheitsgurt.

Reporter: Finden Sie alle Weihnachtsbäume schön?

Weihnachtsmann: Ich finde nicht alle schön, manche sind zu kitschig, kahl oder künstlich.

Reporter: Wo lassen Sie Ihre Rehtiere das Jahr über?

Weihnachtsmann: Sie laufen frei herum und ich pfeife wenn sie kommen sollen.

Reporter: Wie schaffen sie es die ganzen Geschenke zumachen?

Weihnachtsmann: Ich habe meine Wichtel.



WUNSCHZETTEL

1. neue Computer
2. mehr Sport
3. besseres Essen
4. mehr Computerraumstunden
5. weniger Klassenarbeiten
6. mehr Klassenfahrten
7. dass wir unseren schönen Schulhof behalten
8. längere Frühstückspausen
9. dass keine Hofpausen vor den Frühstückspausen sind
10. dass wir in den Hofpausen Musik hören können
11. dass wir im Unterricht trinken dürfen
12. mehr Wandertage
13. Übernachtungsparty in der Schule



Bald ist Heilig Abend

Im kalten grauen Winter,
sehr freuen sich die Kinder
Langsam fällt der Schnee vom
Himmel runter,
doch Heilig Abend macht dich
munter.

Am meist bemerkt im ganzen
Raum,
ist der schöne Weihnachts-
baum.

Über der Tür hängt der Weih-
nachtskranz,
auf dem Tisch liegen Lebkü-
chen, Plätzchen und eine Gans.
Ein kleiner dicker alter Mann,
der uns Geschenke bringen
kann.

Schleicht er sich heimlich in
den Raum,
legt er Geschenke untern
Baum.

Heilig Abend nicht mehr weit,
sei brav gehorsam, sei bereit.




Weihnachten bei Zille! Erkennt ihr diese Orte?

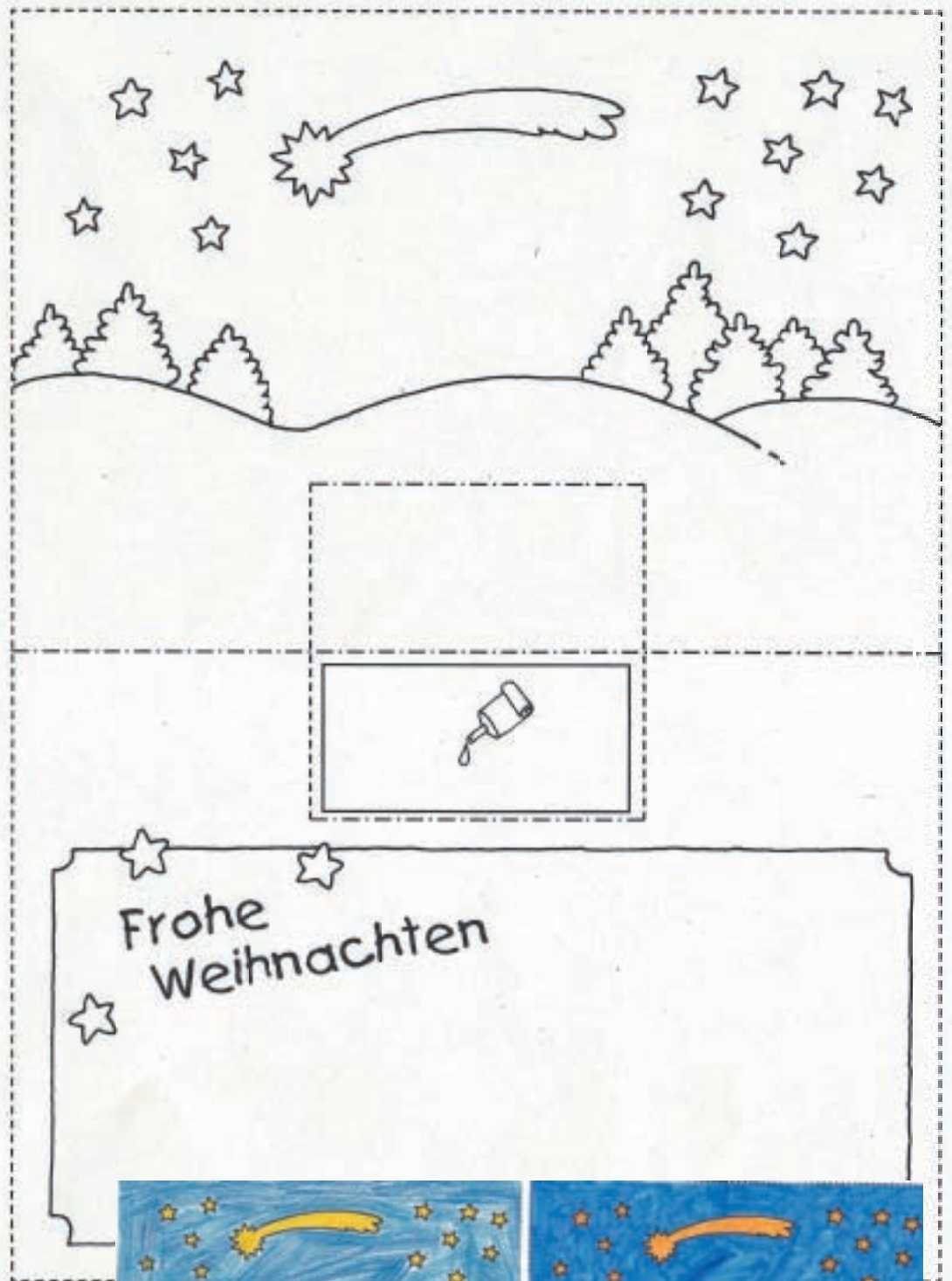
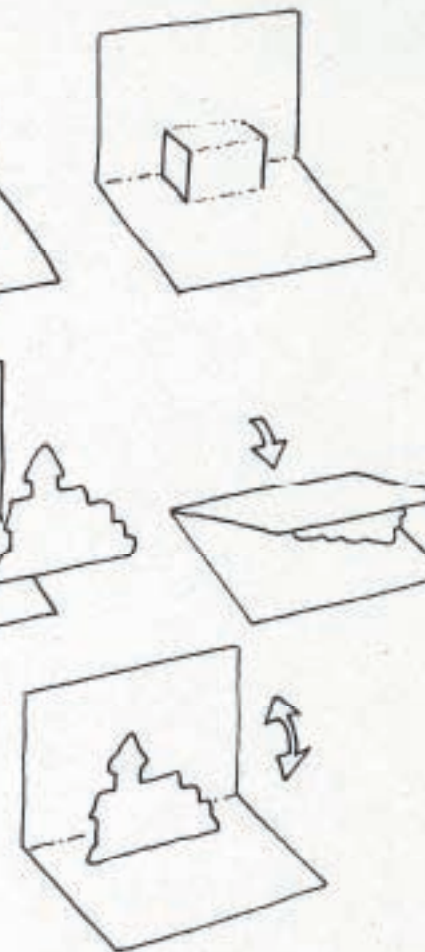


WIR BASTELN EINEN A


Man braucht: Schere, Klebestift und Buntstifte Als Erstes müsst ihr die Bilder ausmalen und einen schönen Weihnachtsgruß schreiben, wie auf dem Bild zu sehen ist. Dann an den gestrichelten Linien schneiden. Aber nur an den gestrichelten Linien! Bei den Strich-Punkt Linien nur falten. Auf das hervorstehende Feld klebt man nun die Rückseite des Hauses. Fertig ist das schöne selbst gebastelte Weihnachtsgeschenk.



AUFSTELLER




Frohe
Weihnachten



Frohe
Weihnachten

Frohe
Weihnachten
Für die Schülerseiner
von mir



Unser Weihnachtsrätsel: Finde 10 Wörter zu Weihnachten!

Weihnachtsmann, Adventskranz, Plätzchen, Schlitten, Schnee, Lebkuchen, Kerzen, Schokolade, Tannenbaum, Adventskalender

W	G	N	X	Y	C	P	L	Ä	T	Z	C	H	E	N	T	L	H	Ä
T	E	H	G	N	L	H	K	V	J	N	E	B	A	H	R	S	Y	A
J	S	I	M	B	U	T	S	C	H	L	I	T	T	E	N	N	S	D
A	A	D	H	U	J	F	S	T	N	A	G	A	F	J	K	V	B	V
T	F	D	S	N	W	N	M	W	H	N	N	G	D	N	T	X	K	E
Q	Y	M	V	X	A	B	X	H	Q	X	Y	S	Y	D	A	X	Y	N
L	K	W	J	E	Y	C	J	V	E	H	Z	G	H	K	N	K	H	T
I	G	S	B	Z	N	G	H	S	E	F	J	V	M	A	N	S	F	S
G	R	C	S	N	B	T	D	T	N	O	K	U	H	H	E	H	A	K
G	K	H	T	F	K	J	S	F	S	U	E	X	C	J	N	Ö	T	A
H	W	N	K	M	L	B	N	K	X	M	M	E	R	R	B	R	M	L
J	B	E	Z	G	O	E	W	U	R	S	A	D	J	F	A	J	A	E
K	X	E	G	M	L	K	Y	C	W	A	B	N	M	B	U	E	A	N
L	V	Ä	P	C	W	L	R	S	Z	M	N	L	N	B	M	K	Z	D
B	L	E	B	K	U	C	H	E	N	K	D	Z	W	U	H	L	B	E
A	Y	R	S	M	H	Ü	K	I	U	Z	U	U	A	Z	D	S	I	R
N	R	R	K	E	R	Z	E	N	Q	L	E	W	H	X	F	I	T	U
V	H	U	V	X	N	E	H	H	S	C	H	O	K	O	L	A	D	E



Buttergebäck

Wenn ihr das leckerste Gebäck essen wollt, dann sind hier die Zutaten:

- 500g Mehl
- 250g Zucker
- 250g Butter
- 2 Eier

Alle Zutaten müssen zu Teig geknetet werden und dann 1 Stunde kaltstellen!
 Rollt den Teig auf einer bemehlter Fläche aus, stechen schöne Formen aus und backt
 Dann die Plätzchen bei 175°C ca. 10-15 min.

Wenn das Gebäck fertig ist, dann guten Appetit.



Finde ein Wort im Baum

Impressum

Redaktion der Zille News:
 Boye, Moritz, Paul, Konrad, Miles, Anna, Sontje, Emma, Stepan und Lukas
 unterstützt von Frau Spahrbier und Frau Schuldt